

# FRIGOCELLA AVANT



- Pannelli isotermitici (coibentati)
- Isolamento in schiuma di poliuretano iniettato senza CFC ad alta densità (42kg/mc)
- Spessore isolamento 70 mm
- Pannelli con ganci eccentrici e guarnizioni e angoli interni raggiati, alla base incorporati nel pavimento
- Superficie interna e frontale esterna inox AISI 304, laterale esterna in lamiera zincata preverniciata bianca, soffitto esterno in lamiera zincata
- Batticarrello sul perimetro interno in acciaio inox AISI 304
- Pavimento da 38 mm strutturale con annegato tecnopolimero
- Chiusura in tecnopolimero e cerniere autosollevanti verniciate con coperture plastificate
- Maniglia interna di sicurezza

## **Distribuzione aria a flusso monodirezionale (1 porta) o bidirezionale (2 porte)**

- Evaporatore specifico per la fermalievitazione in lega d'alluminio anticorrosione
- Canali orizzontali e verticali equalizzati in acciaio AISI 304
- Velocità aria interna regolabile
- Riscaldamento e sbrinamento con resistenze corazzate

## **Unità motocondensante**

- Fluido refrigerante R404A
- Posizione gruppo frigorifero sul soffitto o remoto, a seconda della taglia
- Condensatore tropicalizzato per consentire il funzionamento in ogni ambiente
- Raffreddamento condensatore ad aria
- Compressore ermetico autoraffreddato dal gas aspirato (possibilità di remotare il solo condensatore)

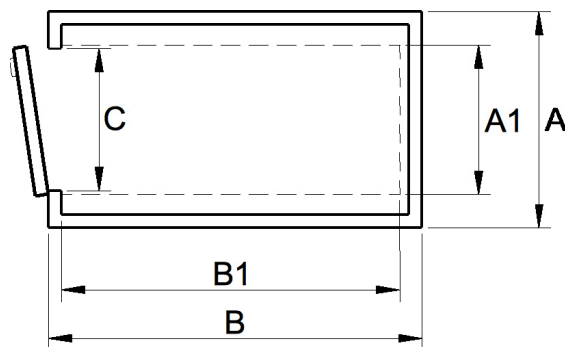
## **Unità umidificatore**

- Elettronico ad elettrodi immersi
- Scheda elettronica dedicata
- Umidità relativa da 60 a 99%
- Deumidificazione con ventilatore di estrazione

## **Pannello di comando e controllo**

- Sensori elettronici di temperatura e umidità
- Quadro elettrico di potenza sopratetto
- Sistema di comando con display touch screen ad altezza ergonomica
- Illuminazione con lampada al neon
- Programmi automatici (6+1 e 4 fasi) e manuali
- Visualizzazione allarmi con segnale sonoro e visivo
- 50 memorie allarmi

# FRIGOCELLA AVANT - Larghezza 990 mm

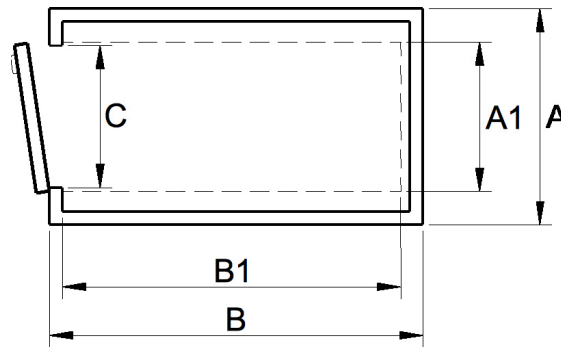


	Range temperatura	Altezza minima soffitto	Altezza esterna	Altezza utile interna	Alimentazione
	°C	mm	mm	mm	V~/Hz
<b>TUTTI I MODELLI</b>	-15 +40	3200	2385	1980	400/3N~/50

	Dimensioni esterne		Dimensioni utili interne		Porte	Larghezza utile porte	Capacità carrelli Roto								Capacità telai			Assorbimento	Resa (-10 +45°C)
	Larghezza	Lunghezza	Larghezza	Lunghezza			4060	4565	4575	6065	6080	80100	80120	64x170x230	64x214x274	64x258x318	kW		
	A mm	B mm	A1 mm	B1 mm	n°	C mm	n°	n°	n°	n°	n°	n°	n°	n°	n°	n°	n°	kW	kW
<b>99x137</b>	990	1370	710	1180	1	710	2	1	1	1	<b>1</b>	-	-	-	-	-	-	2,4	1,1
<b>99x157</b>	990	1570	710	1380	1	710	2	2	1	2	<b>1</b>	-	-	-	-	-	-	2,4	1,1
<b>99x177</b>	990	1770	710	1580	1	710	3	2	2	2	<b>1</b>	-	-	-	-	-	-	2,4	1,1
<b>99x197</b>	990	1970	710	1780	1	710	3	2	2	2	<b>2</b>	-	-	-	-	-	-	3,8	1,1
<b>99x217</b>	990	2170	710	1980	1	710	4	2	2	2	<b>2</b>	-	-	-	-	-	-	3,8	2,6
<b>99x237</b>	990	2370	710	2180	1	710	4	3	2	3	<b>2</b>	-	-	-	-	-	-	3,8	2,6
<b>99x257</b>	990	2570	710	2380	1	710	5	3	3	3	<b>2</b>	-	-	-	-	-	-	3,8	2,6
<b>99x277</b>	990	2770	710	2580	1	710	5	3	3	3	<b>3</b>	-	-	-	-	-	-	3,8	2,6
<b>99x297</b>	990	2970	710	2780	1	710	5	4	3	4	<b>3</b>	-	-	-	-	-	-	3,8	2,6
<b>99x317</b>	990	3170	710	2980	1	710	6	4	3	4	<b>3</b>	-	-	-	-	-	-	5,7	3,2
<b>99x337</b>	990	3370	710	3180	1	710	6	4	4	4	<b>3</b>	-	-	-	-	-	-	5,7	3,2
<b>99x357</b>	990	3570	710	3380	1	710	7	4	4	4	<b>4</b>	-	-	-	-	-	-	5,7	3,2
<b>99x377</b>	990	3770	710	3580	1	710	7	5	4	5	<b>4</b>	-	-	-	-	-	-	5,7	3,2
<b>99x397</b>	990	3970	710	3780	1	710	8	5	4	5	<b>4</b>	-	-	-	-	-	-	5,7	3,2
<b>99x417</b>	990	4170	710	3980	1	710	8	5	5	5	<b>4</b>	-	-	-	-	-	-	5,7	3,2
<b>99x437</b>	990	4370	710	4180	1	710	8	6	5	6	<b>4</b>	-	-	-	-	-	-	5,7	3,2
<b>99x457</b>	990	4570	710	4380	1	710	9	6	5	6	<b>5</b>	-	-	-	-	-	-	7,5	3,2
<b>99x477</b>	990	4770	710	4580	1	710	9	6	5	6	<b>5</b>	-	-	-	-	-	-	7,5	4,7
<b>99x497</b>	990	4970	710	4780	1	710	10	6	6	6	<b>5</b>	-	-	-	-	-	-	7,5	4,7
<b>99x517</b>	990	5170	710	4980	1	710	10	7	6	7	<b>5</b>	-	-	-	-	-	-	7,5	4,7
<b>99x537</b>	990	5370	710	5180	1	710	11	7	6	7	<b>6</b>	-	-	-	-	-	-	7,5	4,7
<b>99x557</b>	990	5570	710	5380	1	710	11	7	6	7	<b>6</b>	-	-	-	-	-	-	7,5	4,7
<b>99x577</b>	990	5770	710	5580	1	710	11	8	7	8	<b>6</b>	-	-	-	-	-	-	7,5	4,7
<b>99x597</b>	990	5970	710	5780	1	710	12	8	7	8	<b>6</b>	-	-	-	-	-	-	7,5	4,7
<b>99x617</b>	990	6170	710	5980	1	710	12	8	7	8	<b>7</b>	-	-	-	-	-	-	7,5	4,7

Prodotto fornito smontato, imballato in cartone e/o nylon retraibile su pellet

# FRIGOCELLA AVANT - Larghezza 1170 mm

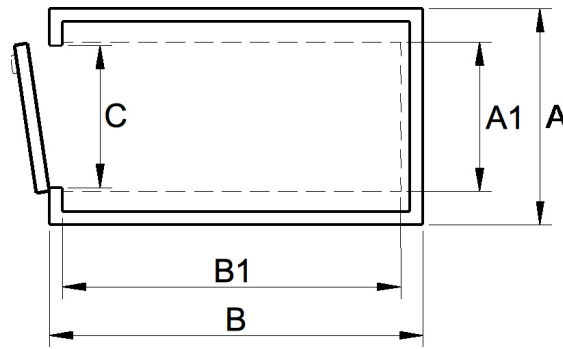


	Range temperatura	Altezza minima soffitto	Altezza esterna	Altezza utile interna	Alimentazione
	°C	mm	mm	mm	V~/Hz
<b>TUTTI I MODELLI</b>	-15 +40	3200	2385	1980	400/3N~/50

	Dimensioni esterne		Dimensioni utili interne		Porte	Larghezza utile porte	Capacità carrelli Roto								Capacità telai			Assorbimento	Resa (-10 +45°C)
	Larghezza	Lunghezza	Larghezza	Lunghezza			4060	4565	4575	6065	6080	80100	80120	64x170x230	64x214x274	64x258x318	kW		
	A mm	B mm	A1 mm	B1 mm	n°	C mm	n°	n°	n°	n°	n°	n°	n°	n°	n°	n°	n°	kW	kW
<b>117x137</b>	1170	1370	790	1180	1	790	2	2	1	1	<b>1</b>	-	-	-	-	-	-	2,4	1,1
<b>117x157</b>	1170	1570	790	1380	1	790	2	2	1	2	<b>1</b>	-	-	-	-	-	-	2,4	1,1
<b>117x177</b>	1170	1770	790	1580	1	790	3	3	2	2	<b>1</b>	-	-	-	-	-	-	2,4	1,1
<b>117x197</b>	1170	1970	790	1780	1	790	3	3	2	2	<b>2</b>	-	-	-	-	-	-	3,8	1,1
<b>117x217</b>	1170	2170	790	1980	1	790	4	3	2	2	<b>2</b>	-	-	-	-	-	-	3,8	2,6
<b>117x237</b>	1170	2370	790	2180	1	790	4	4	2	3	<b>2</b>	-	-	-	-	-	-	3,8	2,6
<b>117x257</b>	1170	2570	790	2380	1	790	5	4	3	3	<b>2</b>	-	-	-	-	-	-	3,8	2,6
<b>117x277</b>	1170	2770	790	2580	1	790	5	4	3	3	<b>3</b>	-	-	-	-	-	-	3,8	2,6
<b>117x297</b>	1170	2970	790	2780	1	790	5	5	3	4	<b>3</b>	-	-	-	-	-	-	3,8	2,6
<b>117x317</b>	1170	3170	790	2980	1	790	6	5	3	4	<b>3</b>	-	-	-	-	-	-	5,7	3,2
<b>117x337</b>	1170	3370	790	3180	1	790	6	6	4	4	<b>3</b>	-	-	-	-	-	-	5,7	3,2
<b>117x357</b>	1170	3570	790	3380	1	790	7	6	4	4	<b>4</b>	-	-	-	-	-	-	5,7	3,2
<b>117x377</b>	1170	3770	790	3580	1	790	7	6	4	5	<b>4</b>	-	-	-	-	-	-	5,7	3,2
<b>117x397</b>	1170	3970	790	3780	1	790	8	7	4	5	<b>4</b>	-	-	-	-	-	-	5,7	3,2
<b>117x417</b>	1170	4170	790	3980	1	790	8	7	5	5	<b>4</b>	-	-	-	-	-	-	5,7	3,2
<b>117x437</b>	1170	4370	790	4180	1	790	8	8	5	6	<b>4</b>	-	-	-	-	-	-	5,7	3,2
<b>117x457</b>	1170	4570	790	4380	1	790	9	8	5	6	<b>5</b>	-	-	-	-	-	-	7,5	3,2
<b>117x477</b>	1170	4770	790	4580	1	790	9	8	5	6	<b>5</b>	-	-	-	-	-	-	7,5	4,7
<b>117x497</b>	1170	4970	790	4780	1	790	10	9	6	6	<b>5</b>	-	-	-	-	-	-	7,5	4,7
<b>117x517</b>	1170	5170	790	4980	1	790	10	9	6	7	<b>5</b>	-	-	-	-	-	-	7,5	4,7
<b>117x537</b>	1170	5370	790	5180	1	790	11	9	6	7	<b>6</b>	-	-	-	-	-	-	7,5	4,7
<b>117x557</b>	1170	5570	790	5380	1	790	11	10	6	7	<b>6</b>	-	-	-	-	-	-	7,5	4,7
<b>117x577</b>	1170	5770	790	5580	1	790	11	10	7	8	<b>6</b>	-	-	-	-	-	-	7,5	4,7
<b>117x597</b>	1170	5970	790	5780	1	790	12	11	7	8	<b>6</b>	-	-	-	-	-	-	7,5	4,7
<b>117x617</b>	1170	6170	790	5980	1	790	12	11	7	8	<b>7</b>	-	-	-	-	-	-	7,5	4,7

Prodotto fornito smontato, imballato in cartone e/o nylon retraibile su pellet

# FRIGOCELLA AVANT - Larghezza 1370 mm

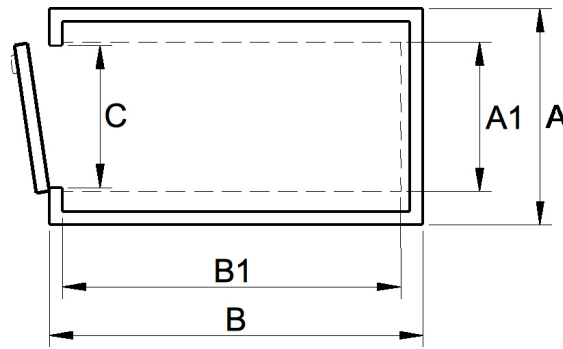


	Range temperatura	Altezza minima soffitto	Altezza esterna	Altezza utile interna	Alimentazione
	°C	mm	mm	mm	V~/Hz
<b>TUTTI I MODELLI</b>	-15 +40	3200	2385	1980	400/3N~/50

	Dimensioni esterne		Dimensioni utili interne		Porte	Larghezza utile porte	Capacità carrelli Roto								Capacità telai			Assorbimento	Resa (-10 +45°C)	
	Larghezza	Lunghezza	Larghezza	Lunghezza			4060	4565	4575	6065	6080	80100	80120	64x170x230	64x214x274	64x258x318	kW			kW
	A mm	B mm	A1 mm	B1 mm	n°	C mm	n°	n°	n°	n°	n°	n°	n°	n°	n°	n°	n°	n°	kW	kW
<b>137x137</b>	1370	1370	1000	1180	1	1000	2	2	2	1	<b>1</b>	-	-	-	-	-	-	2,4	1,1	
<b>137x157</b>	1370	1570	1000	1380	1	1000	4	2	2	2	<b>2</b>	-	-	-	-	-	-	2,4	1,1	
<b>137x177</b>	1370	1770	1000	1580	1	1000	4	3	3	2	<b>2</b>	-	-	-	-	-	-	2,4	1,1	
<b>137x197</b>	1370	1970	1000	1780	1	1000	4	3	3	2	<b>2</b>	-	-	-	-	-	-	3,8	2,6	
<b>137x217</b>	1370	2170	1000	1980	1	1000	6	3	3	2	<b>2</b>	-	-	-	-	-	-	3,8	2,6	
<b>137x237</b>	1370	2370	1000	2180	1	1000	6	4	4	3	<b>3</b>	-	-	-	-	-	-	3,8	2,6	
<b>137x257</b>	1370	2570	1000	2380	1	1000	6	4	4	3	<b>3</b>	-	-	-	-	-	-	3,8	2,6	
<b>137x277</b>	1370	2770	1000	2580	1	1000	8	4	4	3	<b>3</b>	-	-	-	-	-	-	3,8	2,6	
<b>137x297</b>	1370	2970	1000	2780	1	1000	8	5	5	4	<b>4</b>	-	-	-	-	-	-	3,8	3,2	
<b>137x317</b>	1370	3170	1000	2980	1	1000	8	5	5	4	<b>4</b>	-	-	-	-	-	-	5,7	3,2	
<b>137x337</b>	1370	3370	1000	3180	1	1000	8	6	6	4	<b>4</b>	-	-	-	-	-	-	5,7	3,2	
<b>137x357</b>	1370	3570	1000	3380	1	1000	10	6	6	4	<b>5</b>	-	-	-	-	-	-	5,7	3,2	
<b>137x377</b>	1370	3770	1000	3580	1	1000	10	6	6	5	<b>5</b>	-	-	-	-	-	-	5,7	3,2	
<b>137x397</b>	1370	3970	1000	3780	1	1000	10	7	7	5	<b>5</b>	-	-	-	-	-	-	5,7	3,2	
<b>137x417</b>	1370	4170	1000	3980	1	1000	12	7	7	5	<b>5</b>	-	-	-	-	-	-	5,7	3,2	
<b>137x437</b>	1370	4370	1000	4180	1	1000	12	8	8	6	<b>6</b>	-	-	-	-	-	-	5,7	4,7	
<b>137x457</b>	1370	4570	1000	4380	1	1000	12	8	8	6	<b>6</b>	-	-	-	-	-	-	7,5	4,7	
<b>137x477</b>	1370	4770	1000	4580	1	1000	14	8	8	6	<b>6</b>	-	-	-	-	-	-	7,5	4,7	
<b>137x497</b>	1370	4970	1000	4780	1	1000	14	9	9	6	<b>7</b>	-	-	-	-	-	-	7,5	4,7	
<b>137x517</b>	1370	5170	1000	4980	1	1000	14	9	9	7	<b>7</b>	-	-	-	-	-	-	7,5	4,7	
<b>137x537</b>	1370	5370	1000	5180	1	1000	16	9	9	7	<b>7</b>	-	-	-	-	-	-	7,5	4,7	
<b>137x557</b>	1370	5570	1000	5380	1	1000	16	10	10	7	<b>8</b>	-	-	-	-	-	-	9,3	5,9	
<b>137x577</b>	1370	5770	1000	5580	1	1000	16	10	10	8	<b>8</b>	-	-	-	-	-	-	9,3	5,9	
<b>137x597</b>	1370	5970	1000	5780	1	1000	18	11	11	8	<b>8</b>	-	-	-	-	-	-	9,3	5,9	
<b>137x617</b>	1370	6170	1000	5980	1	1000	18	11	11	8	<b>8</b>	-	-	-	-	-	-	9,3	5,9	

Prodotto fornito smontato, imballato in cartone e/o nylon retraibile su pellet

# FRIGOCELLA AVANT - Larghezza 1570 mm

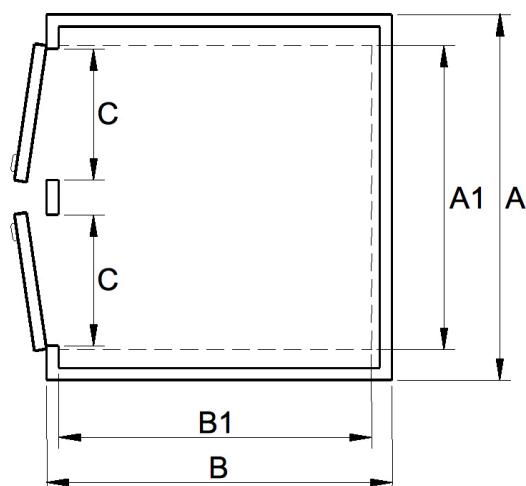


	Range temperatura	Altezza minima soffitto	Altezza esterna	Altezza utile interna	Alimentazione
	°C	mm	mm	mm	V~/Hz
<b>TUTTI I MODELLI</b>	-15 +40	3200	2385	1980	400/3N~/50

	Dimensioni esterne		Dimensioni utili interne		Porte	Larghezza utile porte	Capacità carrelli Roto								Capacità telai			Assorbimento	Resa (-10 +45°C)
	Larghezza	Lunghezza	Larghezza	Lunghezza			4060	4565	4575	6065	6080	80100	80120	64x170x230	64x214x274	64x258x318	kW		
	A mm	B mm	A1 mm	B1 mm	n°	C mm	n°	n°	n°	n°	n°	n°	n°	n°	n°	n°	n°	kW	kW
<b>157x137</b>	1570	1370	1120	1180	1	1120	2	2	2	1	<b>1</b>	1	-	-	-	-	2,4	1,1	
<b>157x157</b>	1570	1570	1120	1380	1	1120	4	4	2	2	<b>2</b>	1	1	-	-	-	2,4	1,1	
<b>157x177</b>	1570	1770	1120	1580	1	1120	4	4	4	2	<b>2</b>	1	1	-	-	-	2,4	1,1	
<b>157x197</b>	1570	1970	1120	1780	1	1120	4	4	4	2	<b>2</b>	2	1	-	-	-	3,8	2,6	
<b>157x217</b>	1570	2170	1120	1980	1	1120	6	4	4	2	<b>2</b>	2	1	-	-	-	3,8	2,6	
<b>157x237</b>	1570	2370	1120	2180	1	1120	6	6	4	3	<b>3</b>	2	1	-	-	-	3,8	2,6	
<b>157x257</b>	1570	2570	1120	2380	1	1120	6	6	6	3	<b>3</b>	2	1	1	-	-	3,8	2,6	
<b>157x277</b>	1570	2770	1120	2580	1	1120	8	6	6	3	<b>3</b>	2	2	1	-	-	3,9	2,6	
<b>157x297</b>	1570	2970	1120	2780	1	1120	8	8	6	4	<b>4</b>	3	2	1	1	-	5,7	3,2	
<b>157x317</b>	1570	3170	1120	2980	1	1120	8	8	6	4	<b>4</b>	3	2	1	1	-	5,7	3,2	
<b>157x337</b>	1570	3370	1120	3180	1	1120	8	8	8	4	<b>4</b>	3	2	1	1	1	5,7	3,2	
<b>157x357</b>	1570	3570	1120	3380	1	1120	10	8	8	4	<b>5</b>	3	2	1	1	1	5,7	3,2	
<b>157x377</b>	1570	3770	1120	3580	1	1120	10	10	8	5	<b>5</b>	4	2	1	1	1	5,7	3,2	
<b>157x397</b>	1570	3970	1120	3780	1	1120	10	10	8	5	<b>5</b>	4	3	1	1	1	7,5	4,7	
<b>157x417</b>	1570	4170	1120	3980	1	1120	12	10	10	5	<b>5</b>	4	3	1	1	1	7,5	4,7	
<b>157x437</b>	1570	4370	1120	4180	1	1120	12	12	10	6	<b>6</b>	4	3	1	1	1	7,5	4,7	
<b>157x457</b>	1570	4570	1120	4380	1	1120	12	12	10	6	<b>6</b>	5	3	1	1	1	7,5	4,7	
<b>157x477</b>	1570	4770	1120	4580	1	1120	14	12	10	6	<b>6</b>	5	3	2	1	1	7,5	4,7	
<b>157x497</b>	1570	4970	1120	4780	1	1120	14	12	12	6	<b>7</b>	5	3	2	1	1	9,3	5,9	
<b>157x517</b>	1570	5170	1120	4980	1	1120	14	14	12	7	<b>7</b>	5	4	2	1	1	9,3	5,9	
<b>157x537</b>	1570	5370	1120	5180	1	1120	16	14	12	7	<b>7</b>	5	4	2	1	1	9,3	5,9	
<b>157x557</b>	1570	5570	1120	5380	1	1120	16	14	12	7	<b>8</b>	6	4	2	2	1	9,3	5,9	
<b>157x577</b>	1570	5770	1120	5580	1	1120	16	16	14	8	<b>8</b>	6	4	2	2	1	9,3	5,9	
<b>157x597</b>	1570	5970	1120	5780	1	1120	18	16	14	8	<b>8</b>	6	4	2	2	1	9,3	5,9	
<b>157x617</b>	1570	6170	1120	5980	1	1120	18	16	14	8	<b>8</b>	6	4	2	2	1	9,3	5,9	

Prodotto fornito smontato, imballato in cartone e/o nylon retraibile su pellet

# FRIGOCELLA AVANT - Larghezza 1770 mm

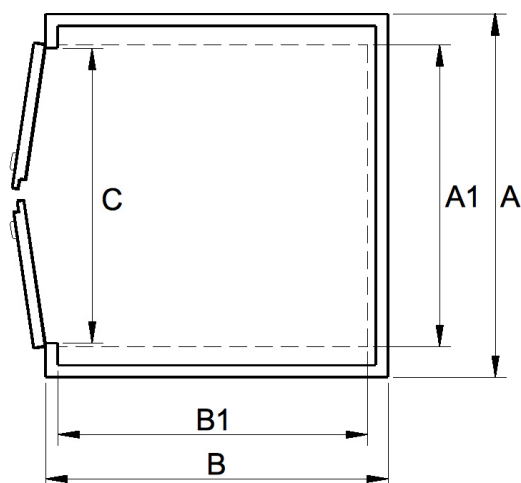


	Range temperatura	Altezza minima soffitto	Altezza esterna	Altezza utile interna	Alimentazione
	°C	mm	mm	mm	V~/Hz
<b>TUTTI I MODELLI</b>	-15 +40	3200	2385	1980	400/3N~/50

	Dimensioni esterne		Dimensioni utili interne		Porte	Larghezza utile porte	Capacità carrelli Roto								Capacità telai			Assorbimento	Resa (-10 +45°C)			
	Larghezza	Lunghezza	Larghezza	Lunghezza			4060	4565	4575	6065	6080	80100	80120	64x170x230	64x214x274	64x258x318	kW			kW		
	A mm	B mm	A1 mm	B1 mm	n°	C mm	n°	n°	n°	n°	n°	n°	n°	n°	n°	n°	n°	n°	n°	n°	n°	n°
<b>177x137</b>	1770	1370	1400	1180	1+1	1425	4	4	2	2	<b>2</b>	1	1	-	-	-	3,8	2,6				
<b>177x157</b>	1770	1570	1400	1380	1+1	1425	4	4	2	4	<b>2</b>	1	1	-	-	-	3,8	2,6				
<b>177x177</b>	1770	1770	1400	1580	1+1	1425	6	6	4	4	<b>2</b>	1	1	-	-	-	3,8	2,6				
<b>177x197</b>	1770	1970	1400	1780	1+1	1425	6	6	4	4	<b>4</b>	2	2	-	-	-	3,8	2,6				
<b>177x217</b>	1770	2170	1400	1980	1+1	1425	8	6	4	4	<b>4</b>	2	2	-	-	-	7,4	4,7				
<b>177x237</b>	1770	2370	1400	2180	1+1	1425	8	8	4	6	<b>4</b>	2	2	-	-	-	7,4	4,7				
<b>177x257</b>	1770	2570	1400	2380	1+1	1425	10	8	6	6	<b>4</b>	2	2	2	-	-	7,4	4,7				
<b>177x277</b>	1770	2770	1400	2580	1+1	1425	10	8	6	6	<b>6</b>	2	2	2	-	-	7,4	4,7				
<b>177x297</b>	1770	2970	1400	2780	1+1	1425	10	10	6	8	<b>6</b>	3	3	2	2	-	7,4	4,7				
<b>177x317</b>	1770	3170	1400	2980	1+1	1425	12	10	6	8	<b>6</b>	3	3	2	2	-	7,4	4,7				
<b>177x337</b>	1770	3370	1400	3180	1+1	1425	12	12	8	8	<b>6</b>	3	3	2	2	2	7,4	4,7				
<b>177x357</b>	1770	3570	1400	3380	1+1	1425	14	12	8	10	<b>8</b>	3	3	2	2	2	11,1	6,7				
<b>177x377</b>	1770	3770	1400	3580	1+1	1425	14	12	8	10	<b>8</b>	4	4	2	2	2	11,1	6,7				
<b>177x397</b>	1770	3970	1400	3780	1+1	1425	16	14	8	10	<b>8</b>	4	4	2	2	2	11,1	6,7				
<b>177x417</b>	1770	4170	1400	3980	1+1	1425	16	14	10	10	<b>8</b>	4	4	2	2	2	11,1	6,7				
<b>177x437</b>	1770	4370	1400	4180	1+1	1425	16	16	10	12	<b>8</b>	4	4	2	2	2	11,1	6,7				
<b>177x457</b>	1770	4570	1400	4380	1+1	1425	18	16	10	12	<b>10</b>	5	5	2	2	2	11,1	6,7				
<b>177x477</b>	1770	4770	1400	4580	1+1	1425	18	16	10	12	<b>10</b>	5	5	2	2	2	14,7	8,8				
<b>177x497</b>	1770	4970	1400	4780	1+1	1425	20	18	12	14	<b>10</b>	5	5	2	2	2	14,7	8,8				
<b>177x517</b>	1770	5170	1400	4980	1+1	1425	20	18	12	14	<b>10</b>	5	5	2	2	2	14,7	8,8				

Prodotto fornito smontato, imballato in cartone e/o nylon retraibile su pellet

# FRIGOCELLA AVANT - Larghezza 2170 mm

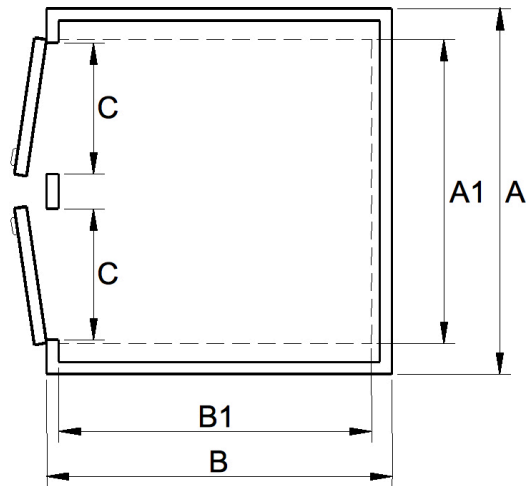


	Range temperatura	Altezza minima soffitto	Altezza esterna	Altezza utile interna	Alimentazione
	°C	mm	mm	mm	V~/Hz
<b>TUTTI I MODELLI</b>	-15 +40	3200	2385	1980	400/3N~/50

	Dimensioni esterne		Dimensioni utili interne		Porte	Larghezza utile porte	Capacità carrelli Roto								Capacità telai			Assorbimento	Resa (-10 +45°C)	
	Larghezza	Lunghezza	Larghezza	Lunghezza			4060	4565	4575	6065	6080	80100	80120	64x170x230	64x214x274	64x258x318	kW			kW
	A mm	B mm	A1 mm	B1 mm	n°	C mm	n°	n°	n°	n°	n°	n°	n°	n°	n°	n°	n°	n°	kW	kW
<b>217x137</b>	2170	1370	1790	1180	2	790	3	4	3	2	<b>2</b>	-	-	-	-	-	-	3,8	2,6	
<b>217x157</b>	2170	1570	1790	1380	2	790	6	6	3	4	<b>2</b>	-	-	-	-	-	-	3,8	2,6	
<b>217x177</b>	2170	1770	1790	1580	2	790	6	6	6	4	<b>2</b>	-	-	-	-	-	-	3,8	2,6	
<b>217x197</b>	2170	1970	1790	1780	2	790	6	6	6	4	<b>4</b>	-	-	-	-	-	-	3,8	2,6	
<b>217x217</b>	2170	2170	1790	1980	2	790	9	6	6	4	<b>4</b>	-	-	-	-	-	-	7,4	4,7	
<b>217x237</b>	2170	2370	1790	2180	2	790	9	9	6	6	<b>4</b>	-	-	-	-	-	-	7,4	4,7	
<b>217x257</b>	2170	2570	1790	2380	2	790	9	9	9	6	<b>4</b>	-	-	2	-	-	-	7,4	4,7	
<b>217x277</b>	2170	2770	1790	2580	2	790	12	9	9	6	<b>6</b>	-	-	2	-	-	-	7,4	4,7	
<b>217x297</b>	2170	2970	1790	2780	2	790	12	12	9	8	<b>6</b>	-	-	2	2	-	-	7,4	4,7	
<b>217x317</b>	2170	3170	1790	2980	2	790	12	12	9	8	<b>6</b>	-	-	2	2	-	-	7,4	4,7	
<b>217x337</b>	2170	3370	1790	3180	2	790	12	12	12	8	<b>6</b>	-	-	2	2	2	-	7,4	4,7	
<b>217x357</b>	2170	3570	1790	3380	2	790	15	12	12	10	<b>8</b>	-	-	2	2	2	-	11,1	6,7	
<b>217x377</b>	2170	3770	1790	3580	2	790	15	15	12	10	<b>8</b>	-	-	2	2	2	-	11,1	6,7	
<b>217x397</b>	2170	3970	1790	3780	2	790	16	15	12	10	<b>8</b>	-	-	2	2	2	-	11,1	6,7	
<b>217x417</b>	2170	4170	1790	3980	2	790	18	15	15	10	<b>8</b>	-	-	2	2	2	-	11,1	6,7	
<b>217x437</b>	2170	4370	1790	4180	2	790	18	18	15	12	<b>8</b>	-	-	2	2	2	-	11,1	6,7	
<b>217x457</b>	2170	4570	1790	4380	2	790	18	18	15	12	<b>10</b>	-	-	2	2	2	-	11,1	6,7	
<b>217x477</b>	2170	4770	1790	4580	2	790	21	18	15	12	<b>10</b>	-	-	4	2	2	-	14,7	8,8	
<b>217x497</b>	2170	4970	1790	4780	2	790	21	18	18	14	<b>10</b>	-	-	4	2	2	-	14,7	8,8	
<b>217x517</b>	2170	5170	1790	4980	2	790	21	21	18	14	<b>10</b>	-	-	4	2	2	-	14,7	8,8	

Prodotto fornito smontato, imballato in cartone e/o nylon retraibile su pellet

# FRIGOCELLA AVANT - Larghezza 2570 mm



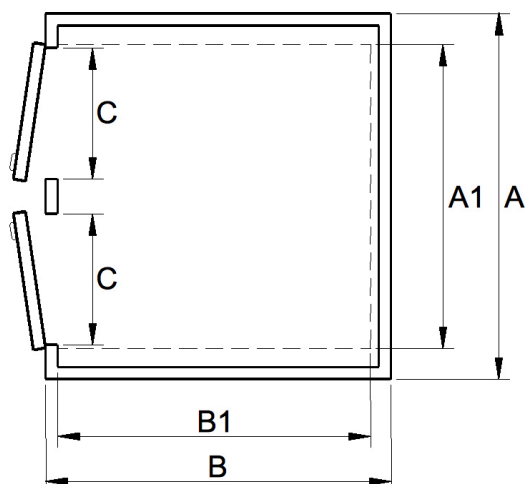
	Range temperatura	Altezza minima soffitto	Altezza esterna	Altezza utile interna	Alimentazione
	°C	mm	mm	mm	V/~/Hz
<b>TUTTI I MODELLI</b>	-15 +40	3200	2385	1980	400/3N~/50

	Dimensioni esterne		Dimensioni utili interne		Porte	Larghezza utile porte	Capacità carrelli Roto								Capacità telai			Assorbimento	Resa (-10 +45°C)	
	Larghezza	Lunghezza	Larghezza	Lunghezza			4060	4565	4575	6065	<b>6080</b>	80100	80120	64x170x230	64x214x274	64x258x318	kW			kW
	A mm	B mm	A1 mm	B1 mm	n°	C mm	n°	n°	n°	n°	n°	n°	n°	n°	n°	n°	n°	n°	kW	kW
<b>257x137</b>	2570	1370	2200	1180	2	1000	6	6	4	3	<b>3</b>	2	-	-	-	-	-	3,8	2,6	
<b>257x157</b>	2570	1570	2200	1380	2	1000	8	8	4	6	<b>4</b>	2	2	-	-	-	-	3,8	2,6	
<b>257x177</b>	2570	1770	2200	1580	2	1000	9	9	8	6	<b>4</b>	2	2	-	-	-	-	3,8	2,6	
<b>257x197</b>	2570	1970	2200	1780	2	1000	9	9	8	6	<b>6</b>	2	2	-	-	-	-	7,4	4,7	
<b>257x217</b>	2570	2170	2200	1980	2	1000	12	9	8	6	<b>6</b>	2	2	-	-	-	-	7,4	4,7	
<b>257x237</b>	2570	2370	2200	2180	2	1000	12	12	8	9	<b>6</b>	4	2	-	-	-	-	7,4	4,7	
<b>257x257</b>	2570	2570	2200	2380	2	1000	15	12	12	9	<b>6</b>	4	2	3	-	-	-	7,4	4,7	
<b>257x277</b>	2570	2770	2200	2580	2	1000	15	12	12	9	<b>9</b>	4	4	3	-	-	-	7,4	4,7	
<b>257x297</b>	2570	2970	2200	2780	2	1000	15	16	12	12	<b>9</b>	4	4	3	3	-	-	11,1	6,7	
<b>257x317</b>	2570	3170	2200	2980	2	1000	18	16	12	12	<b>9</b>	4	4	3	3	-	-	11,1	6,7	
<b>257x337</b>	2570	3370	2200	3180	2	1000	18	18	16	12	<b>9</b>	6	4	3	3	3	-	11,1	6,7	
<b>257x357</b>	2570	3570	2200	3380	2	1000	21	18	16	15	<b>12</b>	6	4	3	3	3	-	11,1	6,7	
<b>257x377</b>	2570	3770	2200	3580	2	1000	21	20	16	15	<b>12</b>	6	4	3	3	3	-	11,1	6,7	
<b>257x397</b>	2570	3970	2200	3780	2	1000	24	21	16	15	<b>12</b>	6	6	3	3	3	-	14,7	8,8	
<b>257x417</b>	2570	4170	2200	3980	2	1000	24	21	20	15	<b>12</b>	6	6	3	3	3	-	14,7	8,8	
<b>257x437</b>	2570	4370	2200	4180	2	1000	24	24	20	18	<b>12</b>	8	6	3	3	3	-	14,7	8,8	
<b>257x457</b>	2570	4570	2200	4380	2	1000	27	24	20	18	<b>15</b>	8	6	3	3	3	-	14,7	8,8	
<b>257x477</b>	2570	4770	2200	4580	2	1000	28	24	20	18	<b>15</b>	8	6	6	3	3	-	14,7	8,8	
<b>257x497</b>	2570	4970	2200	4780	2	1000	30	27	24	21	<b>15</b>	8	6	6	3	3	-	14,7	8,8	
<b>257x517</b>	2570	5170	2200	4980	2	1000	30	28	24	21	<b>15</b>	8	8	6	3	3	-	18,3	11,6	
<b>257x537</b>	2570	5370	2200	5180	2	1000	33	28	24	21	<b>18</b>	8	8	6	3	3	-	18,3	11,6	

Prodotto fornito smontato, imballato in cartone e/o nylon retraibile su pellet



# FRIGOCELLA AVANT - Larghezza 2970 mm



	Range temperatura	Altezza minima soffitto	Altezza esterna	Altezza utile interna	Alimentazione
	°C	mm	mm	mm	V/~ /Hz
<b>TUTTI I MODELLI</b>	-15 +40	3200	2385	1980	400/3N~/50

	Dimensioni esterne		Dimensioni utili interne		Porte	Larghezza utile porte	Capacità carrelli Roto								Capacità telai			Assorbimento	Resa (-10 +45°C)
	Larghezza	Lunghezza	Larghezza	Lunghezza											64x170x230	64x214x274	64x258x318		
							A1 mm	B1 mm	n°	C mm	4060	4565	4575	6065					
A mm	B mm	A1 mm	B1 mm	n°	C mm	n°	n°	n°	n°	n°	n°	n°	n°	n°	n°	n°	kW	kW	
<b>297x137</b>	2970	1370	2520	1180	2	1120	6	6	6	3	<b>3</b>	2	-	-	-	-	3,8	2,6	
<b>297x157</b>	2970	1570	2520	1380	2	1120	10	8	6	6	<b>6</b>	2	2	-	-	-	3,8	2,6	
<b>297x177</b>	2970	1770	2520	1580	2	1120	10	9	9	6	<b>6</b>	2	2	-	-	-	3,8	2,6	
<b>297x197</b>	2970	1970	2520	1780	2	1120	10	9	9	6	<b>6</b>	4	2	-	-	-	7,4	4,7	
<b>297x217</b>	2970	2170	2520	1980	2	1120	15	9	9	6	<b>6</b>	4	2	-	-	-	7,4	4,7	
<b>297x237</b>	2970	2370	2520	2180	2	1120	15	12	12	9	<b>9</b>	4	2	-	-	-	7,4	4,7	
<b>297x257</b>	2970	2570	2520	2380	2	1120	15	12	12	9	<b>9</b>	4	2	3	-	-	7,4	4,7	
<b>297x277</b>	2970	2770	2520	2580	2	1120	20	12	12	9	<b>9</b>	4	4	3	-	-	7,4	4,7	
<b>297x297</b>	2970	2970	2520	2780	2	1120	20	16	15	12	<b>12</b>	6	4	3	3	-	11,1	6,7	
<b>297x317</b>	2970	3170	2520	2980	2	1120	20	16	15	12	<b>12</b>	6	4	3	3	-	11,1	6,7	
<b>297x337</b>	2970	3370	2520	3180	2	1120	20	18	18	12	<b>12</b>	6	4	3	3	3	11,1	6,7	
<b>297x357</b>	2970	3570	2520	3380	2	1120	25	18	18	15	<b>15</b>	6	4	3	3	3	11,1	6,7	
<b>297x377</b>	2970	3770	2520	3580	2	1120	25	20	18	15	<b>15</b>	8	4	3	3	3	11,1	6,7	
<b>297x397</b>	2970	3970	2520	3780	2	1120	25	21	21	15	<b>15</b>	8	6	3	3	3	14,7	8,8	
<b>297x417</b>	2970	4170	2520	3980	2	1120	30	21	21	15	<b>15</b>	8	6	3	3	3	14,7	8,8	
<b>297x437</b>	2970	4370	2520	4180	2	1120	30	24	24	18	<b>18</b>	8	6	3	3	3	14,7	8,8	
<b>297x457</b>	2970	4570	2520	4380	2	1120	30	24	24	18	<b>18</b>	10	6	3	3	3	14,7	8,8	
<b>297x477</b>	2970	4770	2520	4580	2	1120	35	24	24	18	<b>18</b>	10	6	6	3	3	14,7	8,8	
<b>297x497</b>	2970	4970	2520	4780	2	1120	35	27	27	21	<b>21</b>	10	6	6	3	3	18,3	11,6	
<b>297x517</b>	2970	5170	2520	4980	2	1120	35	28	27	21	<b>21</b>	10	8	6	3	3	18,3	11,6	

Prodotto fornito smontato, imballato in cartone e/o nylon retraibile su pellet