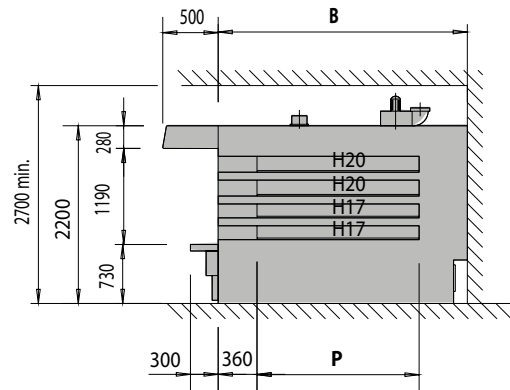
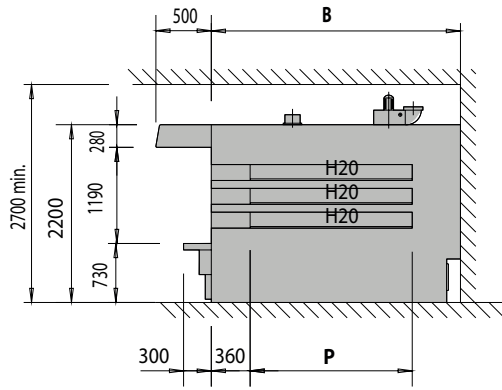


# DRAGO 890 TWIN



- Vaporizzatore per ogni camera (escluso larghezza 62 che ha una vaporiera ogni 2 camere)
- Piani di cottura in fibrocemento
- Cappe con aspiratore vapori
- Silenziatore camino e pannelli per insonorizzazione bancale
- Termostato di sicurezza
- Testate vaporiere e relativa raccorderia in materiale anticorrosione
- Portine bocca con cristallo smontabile basso emissivo
- Comando vaporiere con elettrovalvola temporizzata (escluso SIMPLE)
- Accensione automatica (escluso SIMPLE)
- Timer fine cottura (escluso SIMPLE)

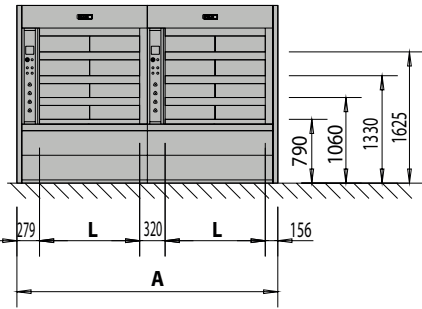
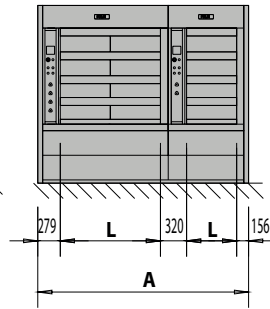
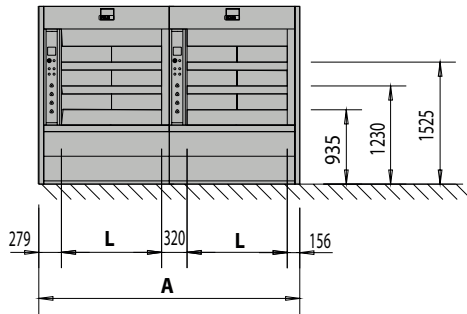
ARRIVO FORZA MOTRICE	400/3N~/50
ARRIVO TUBAZIONE ACQUA FREDDA	Diametro 3/8" GAS
TUBAZIONE SCARICO ACQUA VAPORIERE	Diametro 1" GAS
TUBAZIONE SCARICO VAPORI	Dr. 62 diametro 150 mm Dr. 124 diametro 200÷250 mm
TUBAZIONE SCARICO FUMI	Diametro 150 mm



TWINDRAGO 124+124 - 3 camere

TWINDRAGO 62+124 - 4 camere

TWINDRAGO 124+124 - 4 camere



	Superficie di cottura	Camere	Dimensione utile camere		Dimensione ingombro		Potenza installata	
			larghezza	profondità	larghezza	profondità	termica	elettrica
	mq	n°	L mm	P mm	A mm	B mm	kcal/hx1000	kW
<b>12,6(62+124)x170-4</b>	12,6	4+4	1860	1700	2615	2680	111	6,2
<b>15,9(62+124)x214-4</b>	15,9	4+4	1860	2140	2615	3120	120	6,2
<b>19,2(62+124)x258-4</b>	12,6	4+4	1860	2580	2615	3560	127	6,2
<b>12,6(124+124)x170-3</b>	15,9	3+3	2480	1700	3235	2680	110	7,8
<b>16,8(124+124)x170-4</b>	12,6	4+4	2480	1700	3235	2680	140	7,8
<b>16,0(124+124)x214-3</b>	15,9	3+3	2480	2140	3235	3120	130	7,8
<b>21,2(124+124)x214-4</b>	12,6	4+4	2480	2140	3235	3120	150	7,8
<b>19,2(124+124)x258-3</b>	15,9	3+3	2480	2580	3235	3560	150	7,8
<b>25,6(124+124)x258-4</b>	15,9	4+4	2480	2580	3235	3560	156	7,8